

Tubaria conspersa (Pers.: Fr.) Fayod

Le Russey – Les Guinot, 27.05.2018, dans la mousse humide d'une pessière.

Chapeau 1-2 cm, convexe, mat feutré, beige, brun, avec un voile ochracé débordant sur la marge.

Lames décurrentes par une dent, concolores, moyennement serrées.

Stipe 2-3 x 0,2-03 cm, beige, par place moucheté, floconneux.

Microscopie:

Spores non amyloïdes, ocre-clair, de forme et de dimensions variables plus ou moins ovales, souvent pépiniformes ou quasi triangulaires.

Dimensions: (Notation : D1, Dominante, D9)

Lxl: N= 32 ; dMd; (5.71)**6.59-7.28-8.24**(9.22) x (4.10)**4.30-4.86-5.62**(6.22)

Qm= 1.47

Cheilocystides très polymorphes atteignant jusqu'à 60 µm. Cylindriques, clavées en massue, mais aussi piriformes.



Tubaria conspersa (Pers.: Fr.) Fayod



Tubaria conspersa (Pers.: Fr.) Fayod

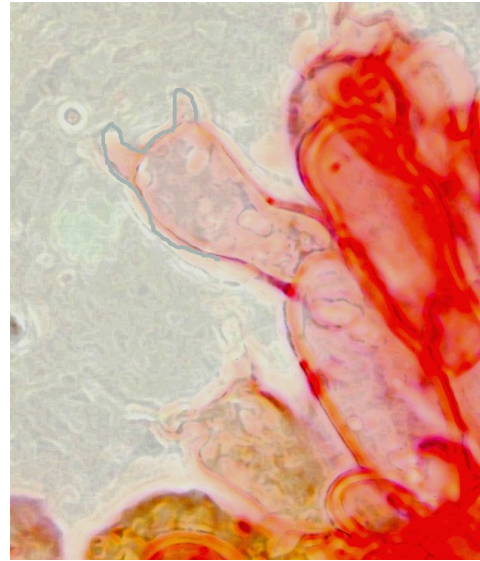
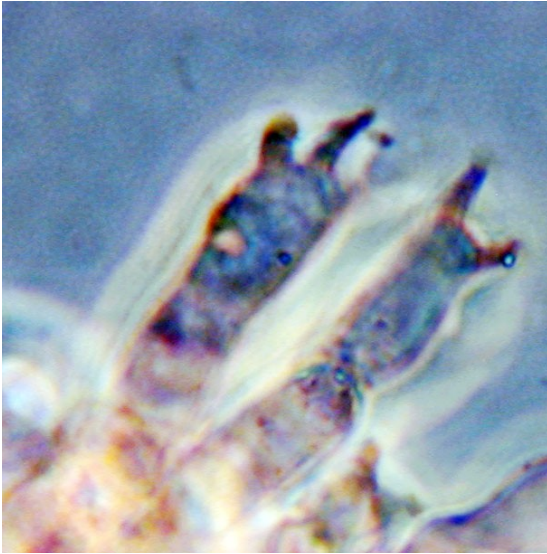


Les restes de voile sont bien visibles sur le pied

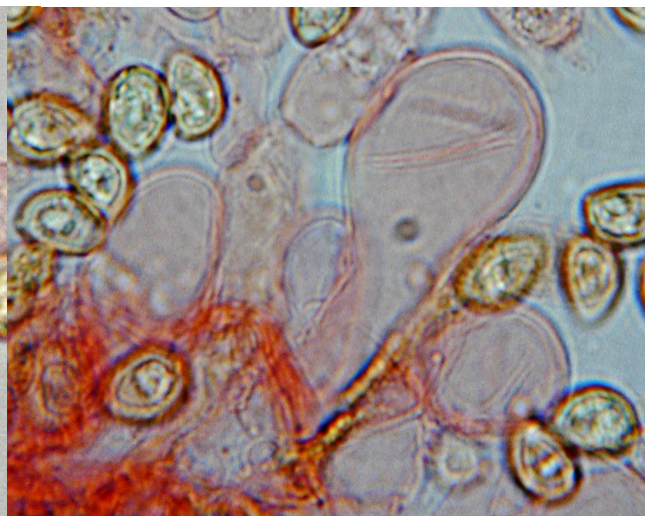
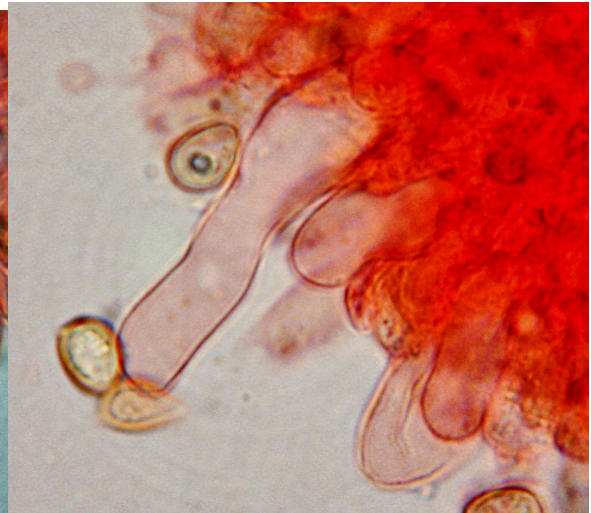
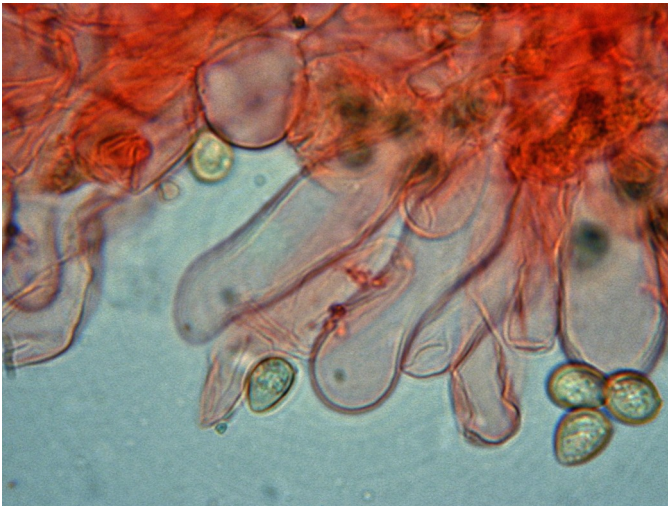


Spores peu colorées, non amyloïdes, de forme assez variable

Tubaria conspersa (Pers.: Fr.) Fayod



Basides en général tétrasporiques



Cystides